

TECHNICKÝ LIST

EDITION: LEDEN 2022

A001 | DECONYL FLAT

NAHRAZUJE VŠECHNY PŘEDCHOZÍ VERZE

paints
for internal walls



DECONYL FLAT

Interiérová emulzní barva

- excelentní vydatnost
- vysoká krycí schopnost
- jednotný matný povrch

Emulzní vinylová omyvatelná barva vhodná pro interiérové povrchy. Vhodná na sádrokarton, vápenocementové omítky, beton, cihly atd. Tato emulzní barva s vysokým stupněm matu účinně kryje nedokonalosti na stěnách a nabízí jednotný povrch. Snadno použitelná barva s vysokou krycí schopností a hladkým matným povrchem. Neobsahuje amoniak a je prakticky bez zápachu. Ideální pro váš domov, hotely, kanceláře.



	<p>VYDATNOST 11±2 m²/L</p>
	<p>VZHLED MAT</p>
	<p>ŘEDĚNÍ 10-20 % VODOU</p>
	<p>DOBA SCHNUTÍ 1-2 hodiny*</p>
	<p>PŘETÍRATELNÝ 2-4 hodiny*</p>
	<p>DOPORUČENÝ POČET VRSTEV 1-2 nátěry*</p>
	<p>APLIKACE váleček, štětec, airless stříkací zařízení</p>

* Nižší teploty nebo vyšší relativní vlhkost prodlužují dobu schnutí a přelakování.

TECHNICKÁ CHARAKTERISTIKA

TYP	COPOLYMER PVA-VeoVa	
SPECIFICKÁ HMOTNOST	BÍLÁ	1.52 ±0,05gr/cm ³
	BASE 01	1.52 ±0,05gr/cm ³
	BASE 02	1.45 ±0,05gr/cm ³
OBSAH SUŠINY HMOTNOSTNĚ (ISO 3251-03)	64±2 % *	
OBSAH SUŠINY OBJEMOVĚ (ISO 3233-98)	47±3 % *	
VISKOZITA (ASTM D 562-05 @ 25°C)	KU 115±10 *	
APLIKAČNÍ VISKOZITA (ASTM D 562-05 @ 25°C)	KU 75±15 *	
pH	8.20±0.3	
KRYCÍ SCHOPNOST (ISO 3905)	96 % 150µm mokrý film**	
INDEX BĚLOSTI (ASTM E 313-05)	≥ 89	
INDEX ZAŽLOUTNUTÍ (ASTM E 313-05)	≤ 0.5	
ODLONOST NA MOKRÝ OTĚR (ASTM D 2486-06)	>4.000 cyklů	
LESK (60°) (ISO 2813-99)	2.5±1 *	
LESK (85°) (ISO 2813-99)	9±5 *	
DOPORUČENÁ TLOUŠŤKA SUCHÉHO FILMU	65µm (±5µm) / 2 vrstvy	
ODOLNOST NA ZRYCHLENÉ STÁRNUTÍ (ASTM D 1849-03)	10/10 (1 měsíc, 50°C)	
APLIKAČNÍ TEPLOTA	min 5°C-max 30°C	

*v závislosti na odstínu.

**platí pouze pro bílou variantu.

NAŘÍZENÍ 2004/42/CE

Mezní hodnota EU pro tento výrobek připravený k použití (kat A/a: matné nátěrové hmoty pro stěny a stropy v interiéru (stupeň lesku <25@60°): 30 g/L (2010). Tento produkt obsahuje: 29 g/L VOC.

TECHNICKÝ LIST

EDITION: LEDEN 2022

A001 | DECONYL FLAT

NAHRAZUJE VŠECHNY PŘEDCHOZÍ VERZE

paints
for internal walls






PŘÍPRAVA PODKLADU

Pečlivě připravte povrch, abyste dosáhli dobrého výsledku. Povrchy musí být čisté, bez pryskyřic, mastnoty, starých zvětralých vrstev a prachu.

- ▶ Povrchy v dobrém stavu:
Aplikujte 2 vrstvy DECONYL FLAT.
- ▶ Nové omítky, beton, cihla, cement:
 - Aplikujte základní nátěr G54 PRIMER, FERM (H₂O) nebo FERM 500. Aplikujte 2 nátěry DECONYL FLAT.
 - Aplikujte základní nátěr AQUAFERM. Aplikujte 1-2 nátěry DECONYL FLAT.
- ▶ Nové sádrokartonové povrchy:
 - Aplikujte základní nátěr G54 PRIMER, FERM (H₂O) nebo FERM 500. Aplikujte 2 nátěry DECONYL FLAT.
 - Aplikujte základní nátěr AQUAFERM. Aplikujte 1-2 nátěry DECONYL FLAT.
- ▶ Staré vodou ředitelné nebo vápenné nátěry:
Aplikujte základní nátěr FERM (H₂O) ředěný vodou do 50 %. Aplikujte 2 nátěry DECONYL FLAT.

DOPORUČENÁ POUŽITÍ

	OMÍTKY
	BETON / CEMENT
	SÁDROKARTON / TMELENÉ POVRCHY

APLIKACE

- ▶ Před a během aplikace dobře promíchejte.
- ▶ Nově zhotovený beton nechte vyzrát po dobu 30 dnů, penetrujte přípravkem FERM (H₂O). Poté aplikujte DECONYL FLAT.

DALŠÍ INFORMACE

- ▶ V případě aplikace na nový beton nebo vápenno-cementovou omítku doporučujeme aplikaci nejdříve po 30-40 dnech.
- ▶ Neaplikujte, pokud je teplota nižší než 5 °C nebo vyšší než 35 °C.
- ▶ Nově natřené povrchy mohou být umyty vodou nejdříve po 20-30 dnech.
- ▶ Tónování provádějte výhradně pomocí tónovacího systému COLORTOUCH.

BALENÍ

- ▶ Bílá – plastové kbelíky 750ml, 3L a 10L.
- ▶ Báze (01, 02): plastové kbelíky 750ml, 3L a 10L.
- ▶ Vytvářejte tisíce barevných odstínů pomocí tónovacího systému COLORTOUCH D.G.K. Pellachrom (vzorkovnice MOMENTS, NCS 2, EUROTREND, RAL, RAL DESIGN, DULUX, SIKKENS, VIVECHROM, TIKURILLA, BERLING, BENJAMIN MOORE, CHROTEX, ERLAC, KRAFT, VITEX, VECHROM, VERNILACK, PRATT & LAMBERT, PAMMASTIC, COLTEC, SERWIN WILLIAMS).

SKLADOVATELNOST

24 měsíců v původním obalu za standardních skladovacích podmínek. Po otevření opět dobře uzavřete a skladujte při teplotě 5-30°C. Skladujte na chladném místě. Neskladujte nařazený materiál!!!

Chraňte před mrazem a přímým slunečním zářením.

ÚDRŽBA NÁRADÍ / LIKVIDACE ODPADU

Odstraňte přebytečnou barvu z náradí hranou plechovky ihned po aplikaci. Čištění náradí proveďte pomocí teplé vody se saponátem. Vždy manipulujte s prázdnými obaly a výrobkem opatrně. Nevlévejte do kanalizace. Obal a nespotřebovaný materiál odevzdejte ve sběrně nebezpečného odpadu.

OCHRANA ZDRAVÍ A BEZPEČNOST

Čtěte pozorně bezpečnostní informace na etiketě výrobku. Pro získání podrobnějších informací čtěte bezpečnostní list výrobku.

